


Českomoravská myslivecká jednota, z.s.
Okresní myslivecký spolek Benešov
MYSLIVECKÁ KOMISE



Lov vybraných druhů zvěře na okrese Benešov
za posledních 25 let v grafech
(1994 – 2018)



Zpracoval: Zdeněk Kůta, zdenek.kuta@centrum.cz

Zdroj dat: ORP Benešov, Vlašim a Votice (Výkaz MYSL 1-01)

Datum: 30. 8. 2019

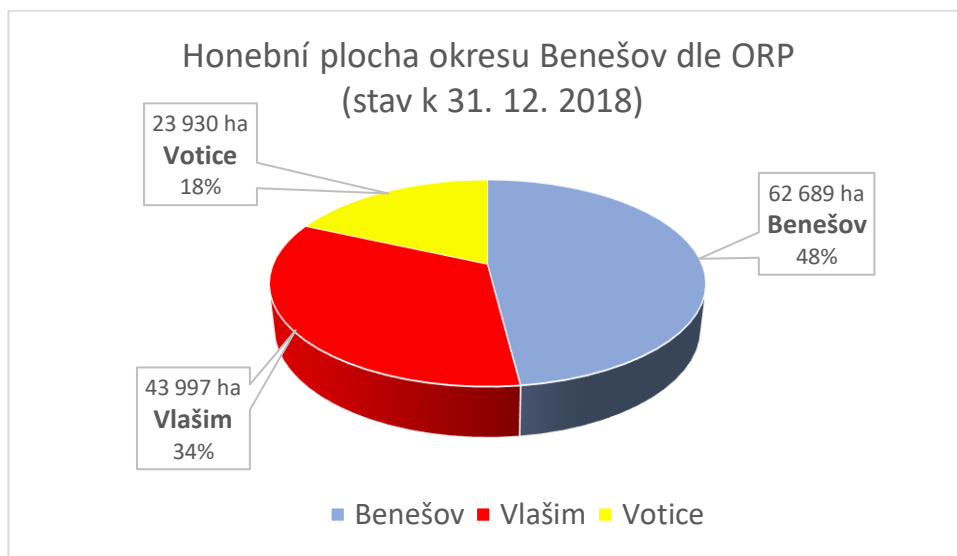
Obsah

1. Obecné charakteristiky	2
1.1 Honební plocha okresu Benešov dle ORP	2
1.2 Zastoupení pozemků v honitbách okresu Benešov	2
1.3 Počet držitelů loveckých lístků na okrese Benešov	3
2. Charakteristiky lovu	3
2.1 Lov daňka evropského na okrese Benešov od roku 1994 do 2018 s podílem ORP	3
2.2 Lov daňka evropského na okrese Benešov od roku 1994 do 2018 s podílem lovu v oborách.....	4
2.3 Lov prasete divokého na okrese Benešov od roku 1994 do 2018 s podílem ORP.....	4
2.4 Lov prasete divokého na okrese Benešov od roku 1994 do 2018 s podílem lovu v oborách	5
2.5 Lov srnce obecného na okrese Benešov od roku 1994 do 2018 s podílem ORP	5
2.6 Lov muflona na okrese Benešov od roku 1994 do 2018 s podílem lovu v oborách	6
2.7 Lov jelena evropského na okrese Benešov od roku 1994 do 2018 s podílem lovu v oborách.....	6
2.8 Lov zajíce polního na okrese Benešov od roku 1994 do 2018	7
2.9 Lov bažantů na okrese Benešov od roku 1994 do 2018	7
2.10 Lov kachny divoké na okrese Benešov od roku 1994 do 2018	8
2.11 Lov holuba hřivnáče na okrese Benešov od roku 1994 do 2018	8
2.12 Lov straky obecné na okrese Benešov od roku 1994 do 2018	9
2.13 Lov vrány obecné na okrese Benešov od roku 1994 do 2018	9
2.14 Lov hrdličky zahradní na okrese Benešov od roku 1994 do 2018	10
2.15 Lov lišky obecné na okrese Benešov od roku 1994 do 2018	10
2.16 Lov kuny skalní a lesní na okrese Benešov od roku 1994 do 2018	11
2.17 Lov jezevce lesního na okrese Benešov od roku 1994 do 2018	11
2.18 Lov ondatry pižmové na okrese Benešov od roku 1994 do 2018.....	12
2.19 Lov psíka mývalovitého na okrese Benešov od roku 1994 do 2018	12
2.20 Lov toulavého (pytlačího) psa na okrese Benešov od roku 1994 do 2018	13
2.21 Lov toulavé (pytlačí) kočky na okrese Benešov od roku 1994 do 2018.....	13



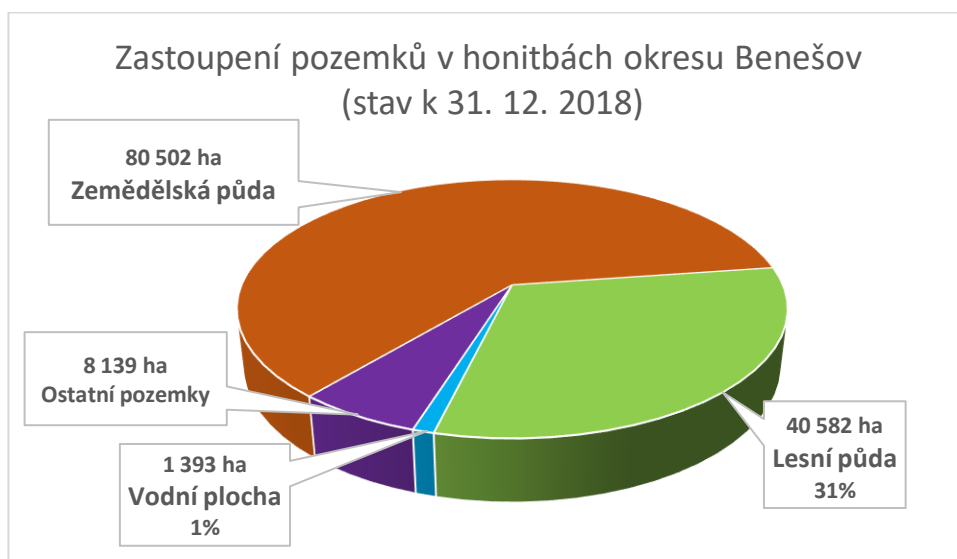
1. Obecné charakteristiky

1.1 Honební plocha okresu Benešov dle ORP



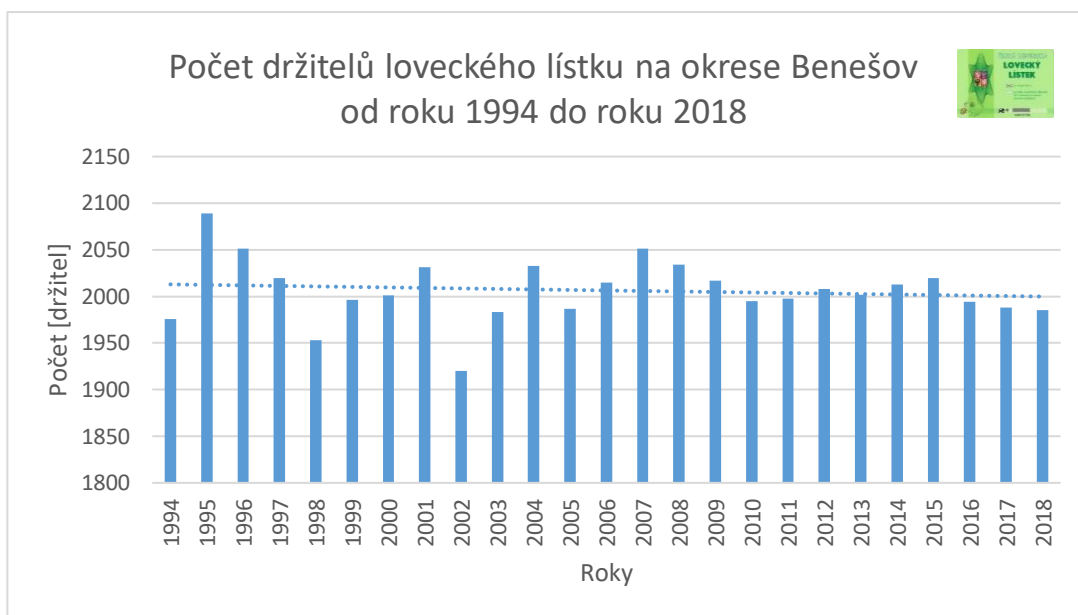
Honební plocha okresu Benešov k 31. 12. 2018 činí 130 616 ha.

1.2 Zastoupení pozemků v honitbách okresu Benešov



Zemědělská půda	80 502 ha
Lesní půda	40 582 ha
Vodní plocha	1 393 ha
Ostatní pozemky	8 139 ha
Celkem	130 616 ha

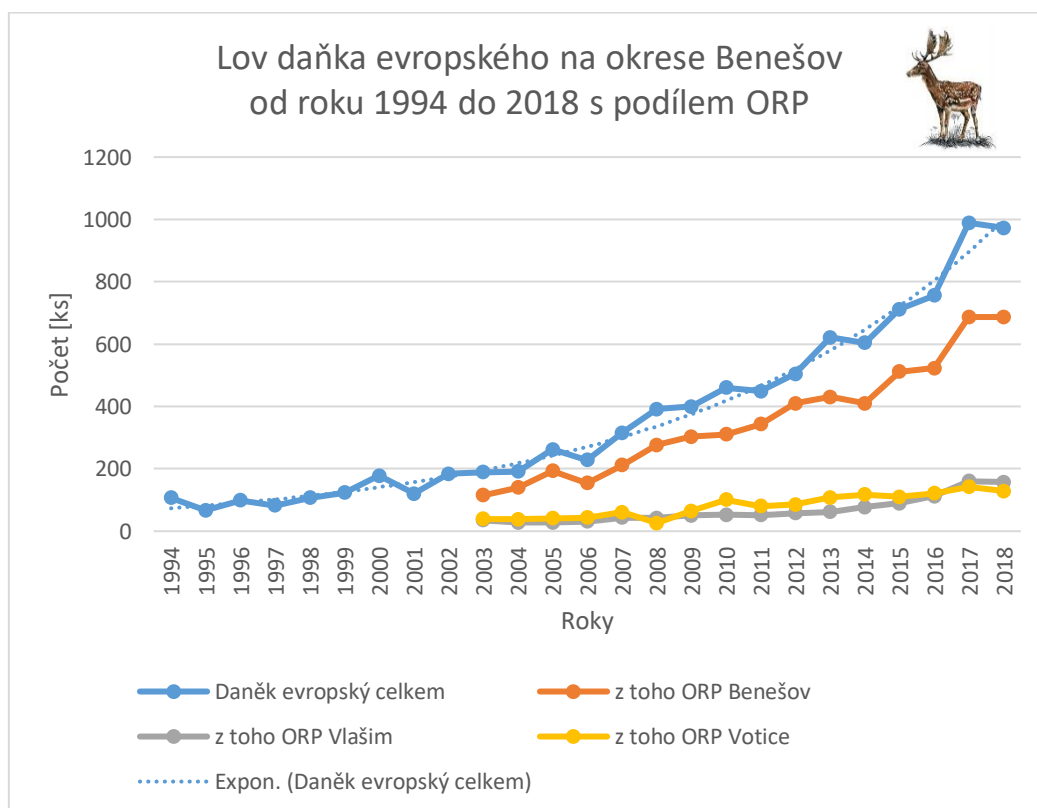
1.3 Počet držitelů loveckých lístků na okrese Benešov



Z grafu jasně vyplývá, že počet držitelů loveckých lístků se za 25 let významně nezměnil. Nejvíce držitelů loveckého lístku bylo v roce 1995 a to 2 089 a nejméně v roce 2002 a to 1 920. V roce 2018 jich bylo 1 985.

2. Charakteristiky lovu

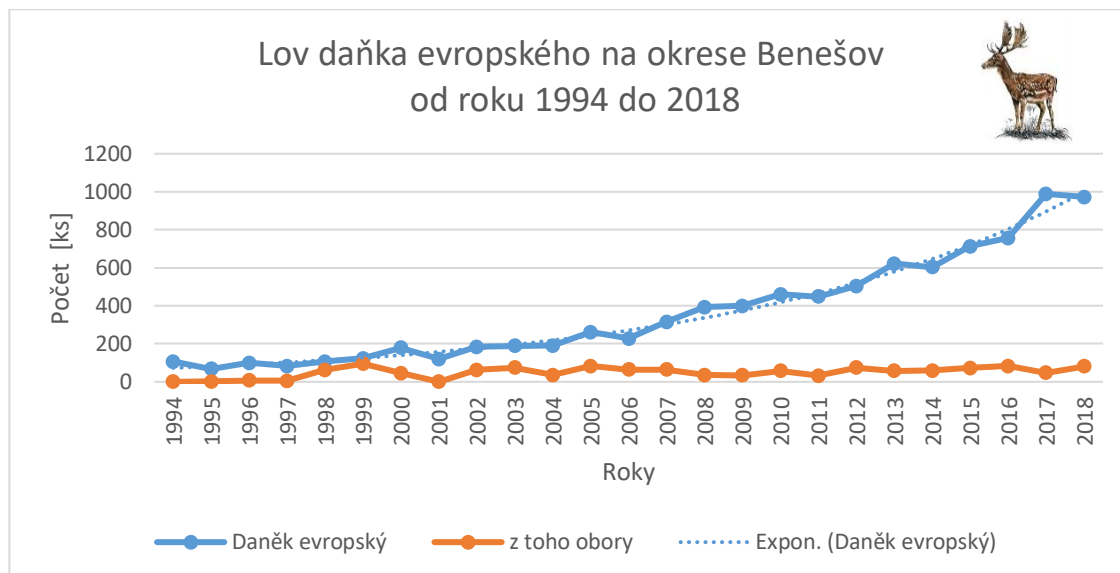
2.1 Lov daňka evropského na okrese Benešov od roku 1994 do 2018 s podílem ORP



Lov daňka evropského v roce 1994 činil 107 ks a v roce 2018 se jednalo již o 973 ks (z toho 23 ks odchyt), což znamená nárůst lovu více než **9x** (9,09x) za 25 let. **Jedná se o historicky druhý nejvyšší úlovek této zvěře na okrese Benešov. Jen loni se ulovilo o 16 ks více, tedy 989 ks.** Počet úlovků je nasčítán za obory i za volné honitby dohromady. Lovem se myslí odstřel i odchyt.

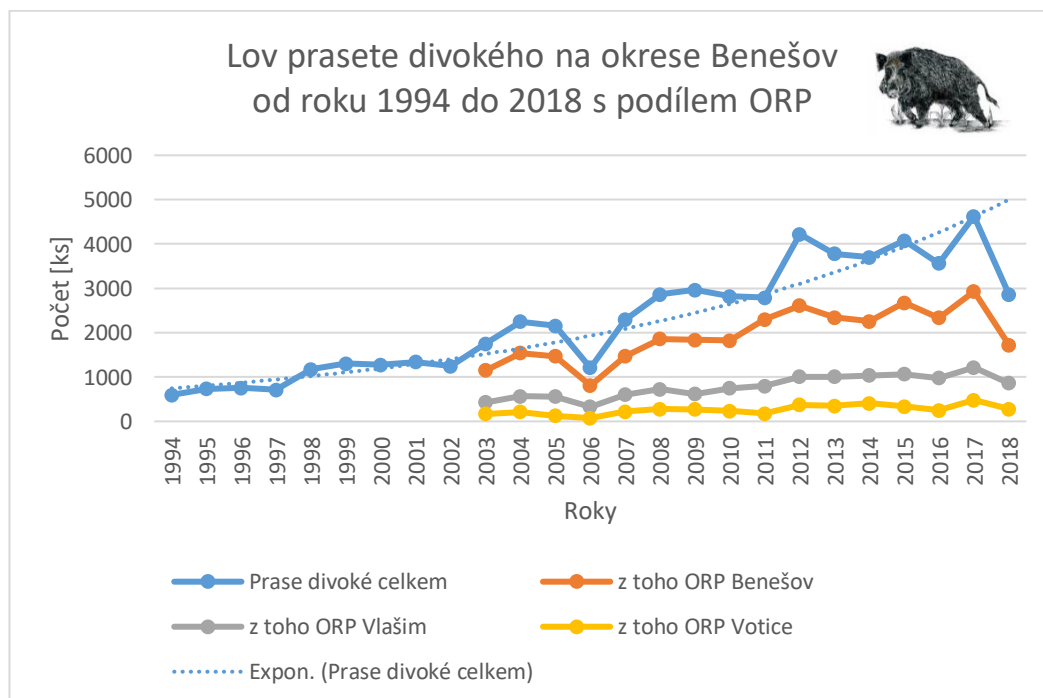
Od roku 2003 jsou počty úlovků vyjádřené křivkami i po jednotlivých ORP. Křivka celkového lovu je proložena exponenciální spojnicí trendu, která je výrazně rostoucí, z čehož vyplývá, že populace je také výrazně rostoucí. Dančí zvěř se stále šíří do dalších honiteb. **Populace vyžaduje změnu managementu směřující k její stabilizaci z důvodu škod především na lesních kulturách.** K největšímu nárůstu populace došlo na ORP Benešov.

2.2 Lov daňka evropského na okrese Benešov od roku 1994 do 2018 s podílem lovu v oborách



Přestože lov daňka evropského v oborách v roce 1994 činil 1 ks, v roce 2018 činil již 81 ks. Dosavadního nejvyššího úlovku bylo dosaženo v roce 1999 a to 95 ks. V roce 2018 činil podíl úlovků z obor **8%** (8,32%) celkového lovu dančí zvěře.

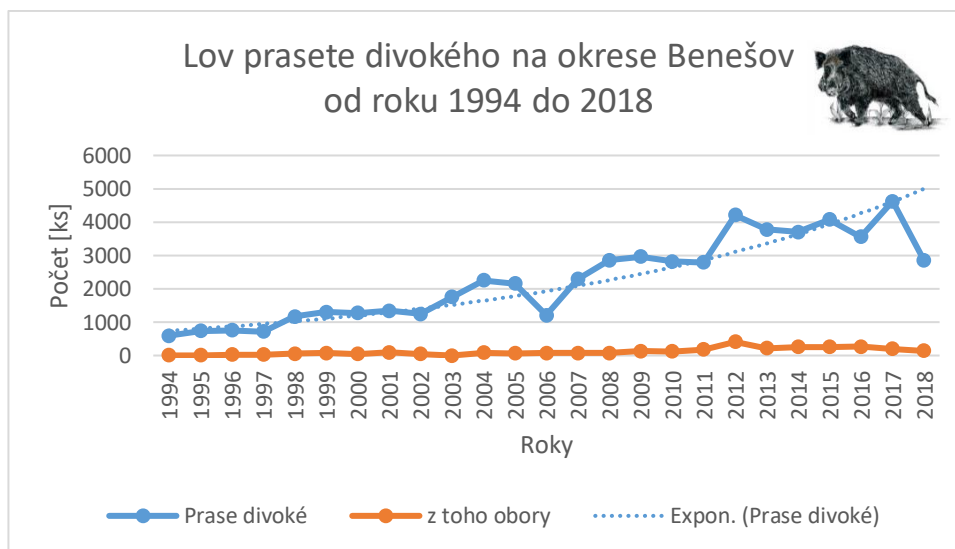
2.3 Lov prasete divokého na okrese Benešov od roku 1994 do 2018 s podílem ORP



Lov prasete divokého v roce 1994 činil 597 ks a v roce 2018 se jednalo o 2 860 ks, což znamená nárůst lovu téměř **5x** (4,79x) za 25 let. **Po loňském rekordním úlovku 4 627 ks se jedná o**

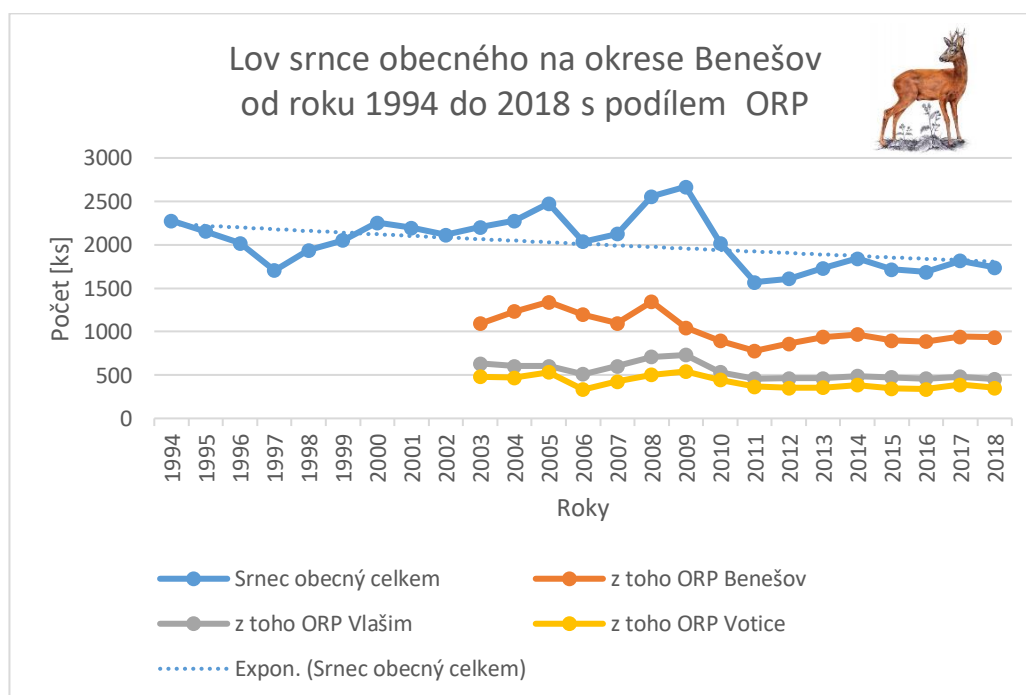
meziroční pokles lovu o 1 767 ks. Úlovek v roce 2018 je historicky osmý nejvyšší. Kromě loňského rekordního úlovku byl druhý nejvyšší v roce 2012 a to 4 217 ks. Od roku 2003 jsou počty úlovků vyjádřené křivkami i po jednotlivých ORP. Křivka celkového lovu je proložena exponenciální spojnicí trendu, která je výrazně rostoucí, z čehož vyplývá, že populace je také výrazně rostoucí. Po březnovém zrušení ohniska nákazy afrického moru prasat na okrese Zlín, je ČR opět zemí afrického moru prostou, ale riziko vzniku nového ohniska je velmi reálné.

2.4 Lov prasete divokého na okrese Benešov od roku 1994 do 2018 s podílem lovu v oborách



Lov prasete divokého v oborách v roce 1994 činil 6 ks a v roce 2018 již 195 ks. Podíl na celkovém lovu v roce 2018 činil **5%** (4,97%). Nejvyšší úlovek v oborách byl v roce 2012 a to 408 ks, což znamenalo necelých **10%** (9,68) % celkového lovu příslušného roku.

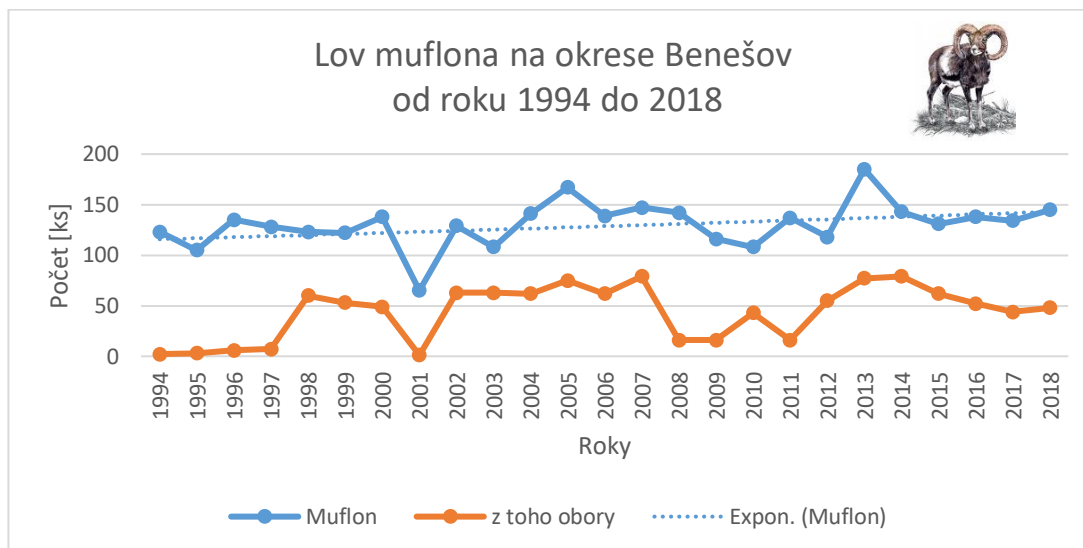
2.5 Lov srnce obecného na okrese Benešov od roku 1994 do 2018 s podílem ORP



Lov srnce obecného v roce 1994 činil 2 277 ks a v roce 2018 se jednalo o 1 739 ks, což znamená pokles lovu o **24%** (23,63%) za 25 let. Nejvyššího úlovku bylo dosaženo v roce 2009 a to

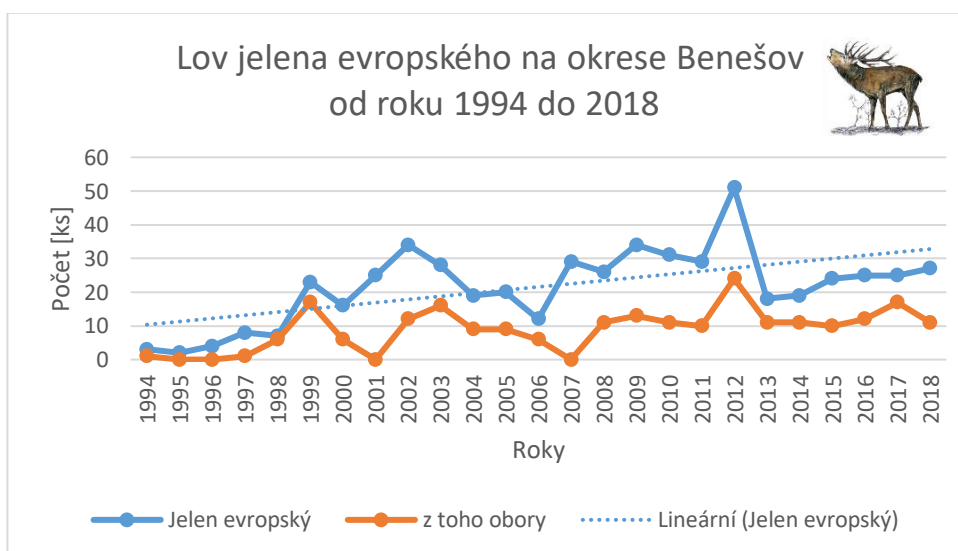
2 668 ks. Od roku 2003 jsou počty úlovků vyjádřené křivkami i po jednotlivých ORP. Křivka celkového lovu je proložena exponenciální spojnicí trendu, která je mírně klesající, z čehož vyplývá, že populace je také klesající. **Alarmující je úhyn zvěře, který v roce 2018 činil 994 ks.**

2.6 Lov muflona na okrese Benešov od roku 1994 do 2018 s podílem lovu v oborách



Lov muflona v roce 1994 činil 123 ks a v roce 2018 se jednalo o 145 ks, což znamená mírný nárůst lovu o **15%** (15,17%) za 25 let. Nejvyššího úlovku bylo dosaženo v roce 2013 a to 185 ks. Podíl lovu muflona v oborách v roce 2018 činil **33%** (33,10%) z celkového lovu. Přibližně třetina populace muflona se dlouhodobě nachází v oborních chovech. Křivka celkového lovu je proložena exponenciální spojnicí trendu, která je mírně rostoucí, z čehož vyplývá, že populace je také mírně rostoucí nebo spíše stabilizovaná.

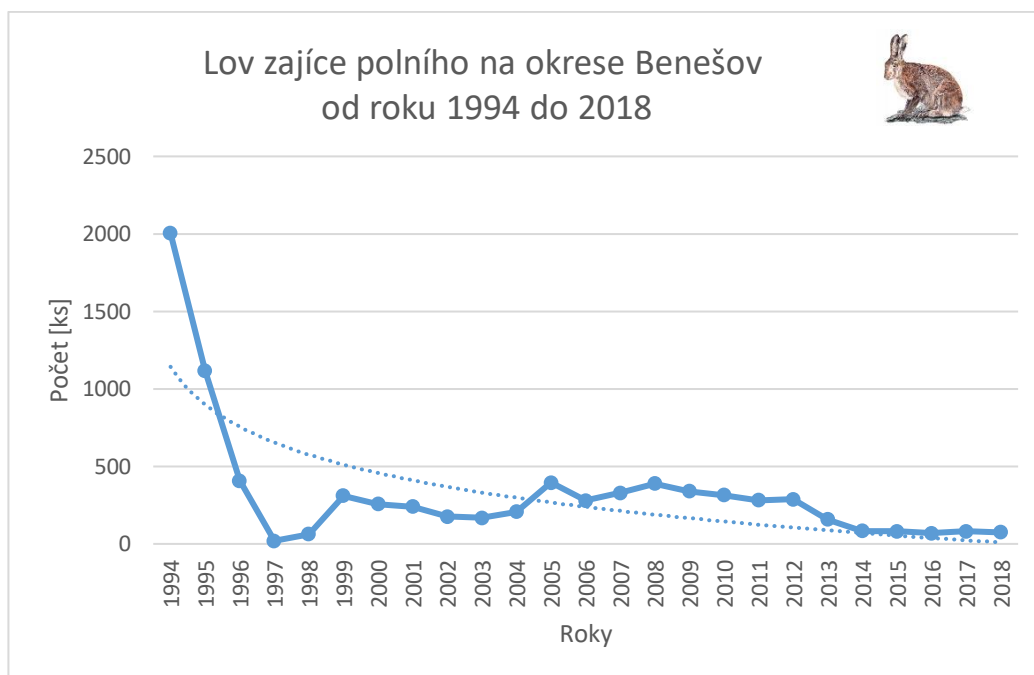
2.7 Lov jelena evropského na okrese Benešov od roku 1994 do 2018 s podílem lovu v oborách



Lov jelena evropského v roce 1994 činil 3 ks a v roce 201 se jednalo o 27 ks, což znamená nárůst lovu **9x** (9,00x) za 25 let. Nejvyššího úlovku bylo dosaženo v roce 2012 a to 51 ks. Absolutní počty ulovené zvěře jsou velmi nízké a pro volné honitby představují okrajovou zvěř z hlediska lovu. Podíl lovu jelena evropského v oborách v roce 2018 činil **40%** (40,74%) z celkového lovu. Křivka celkového lovu je proložena lineární spojnicí trendu, která je rostoucí, z čehož vyplývá, že

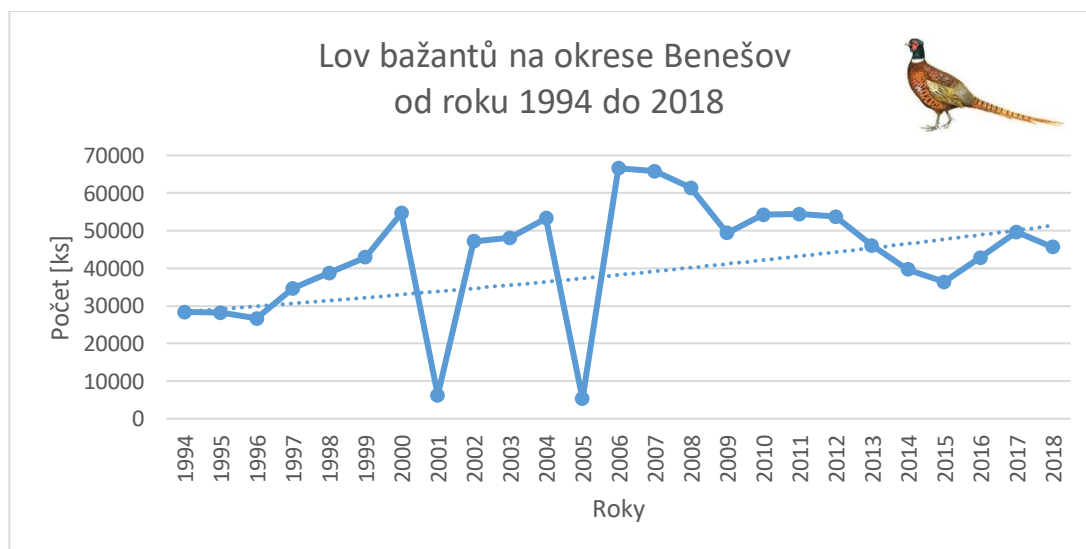
populace je také rostoucí. Převážná většina jelení zvěře je lovena na ORP Vlašim i díky odborným chovům. V roce 2018 to byli všichni jedinci.

2.8 Lov zajíce polního na okrese Benešov od roku 1994 do 2018



Lov zajíce polního v roce 1994 činil 2004 ks a v roce 2018 se jednalo jen o 76 ks, což znamená pokles lovu o **96%** (96,21%) za 25 let! Nejnižší úlovek byl v „povodňovém“ roce 1997 a to 20 ks a druhý nejnižší v roce 1998 a to 62 ks. Křivka celkového lovu je proložena exponenciální spojnicí trendu, která je výrazně klesající, z čehož vyplývá, že populace je také výrazně klesající. **Populace vyžaduje změnu managementu. Především zastavit lov, aktivně využívat dotační tituly na podporu krajinotvorných prvků v zemědělské krajině, snížit zatížení prostředí chemickými látkami a intenzivní lov predátorů.**

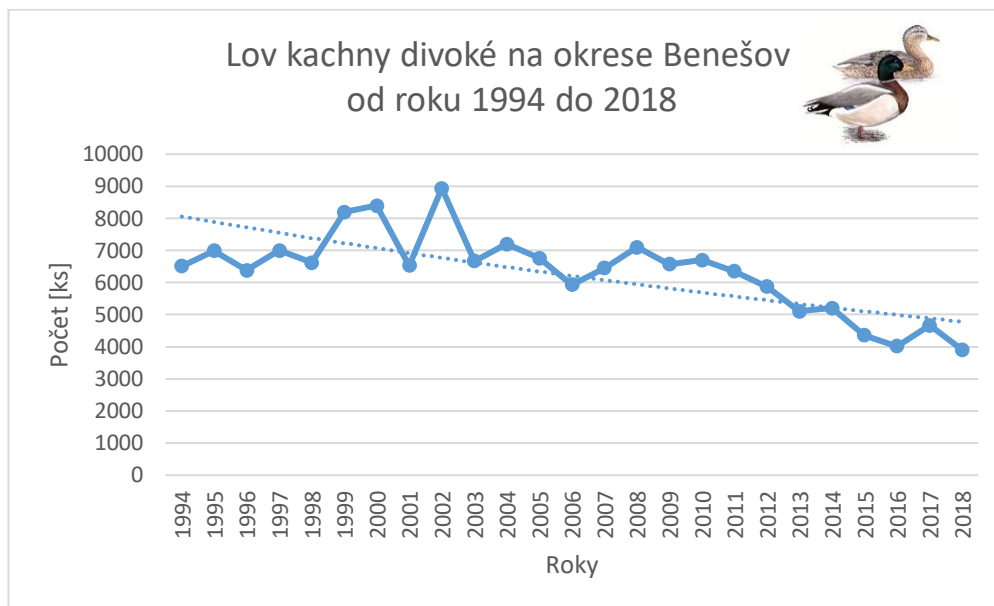
2.9 Lov bažantů na okrese Benešov od roku 1994 do 2018



Lov bažantů v roce 1994 činil 28 348 ks a v roce 2018 se jednalo o 45 597 ks, což znamená nárůst lovu o **38%** (37,83%) za 25 let. V počtech úlovků jsou započítané úlovky z bažantnic, které tvoří více než 98% celkového úlovku, tudíž růst lovu nic nevypovídá o volné populaci bažantí zvěře. V počtech úlovků jsou dohromady nasčítány úlovky bažanta obecného a bažanta královského.

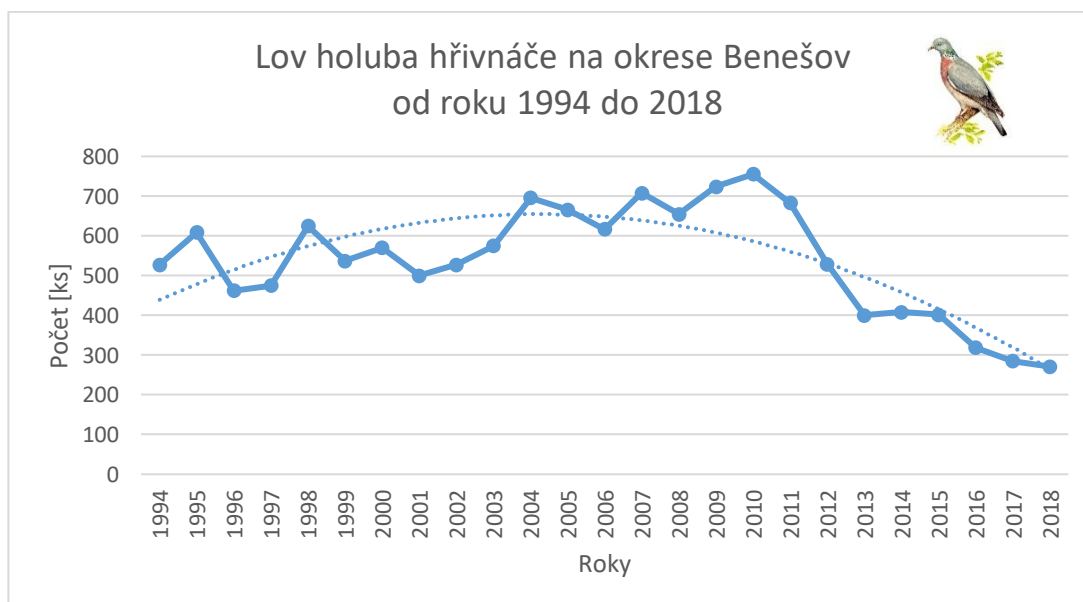
Bažant královský tvoří zanedbatelné procento z celkového lovu. V roce 2018 se jednalo o 125 ks, tedy o 0,0027%. Křivka celkového lovu je proložena lineární spojnicí trendu, která je rostoucí, z čehož vyplývá, že zájem o lov bažantí zvěře v bažantnicích stále roste.

2.10 Lov kachny divoké na okrese Benešov od roku 1994 do 2018



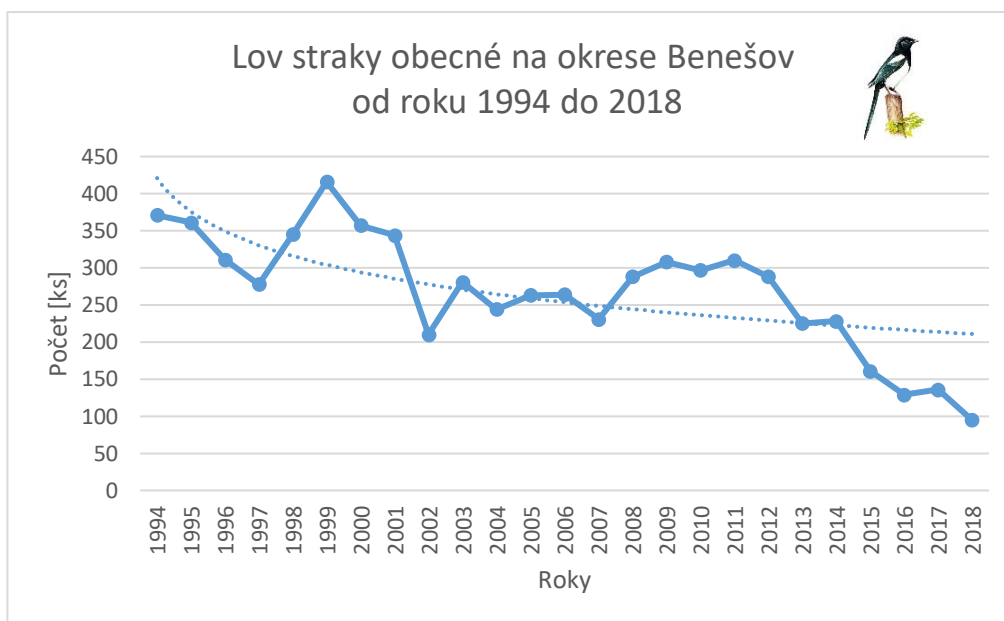
Lov kachny divoké v roce 1994 činil 6 509 ks a v roce 2018 se jednalo jen o 3 908 ks, což znamená pokles lovu o **40%** (39,96%) za 25 let. Nejvyššího úlovku bylo dosaženo v roce 2002 a to 8 937 ks. Křivka celkového lovu je proložena exponenciální spojnicí trendu, která je klesající, z čehož vyplývá, že populace je také klesající.

2.11 Lov holuba hřivnáče na okrese Benešov od roku 1994 do 2018



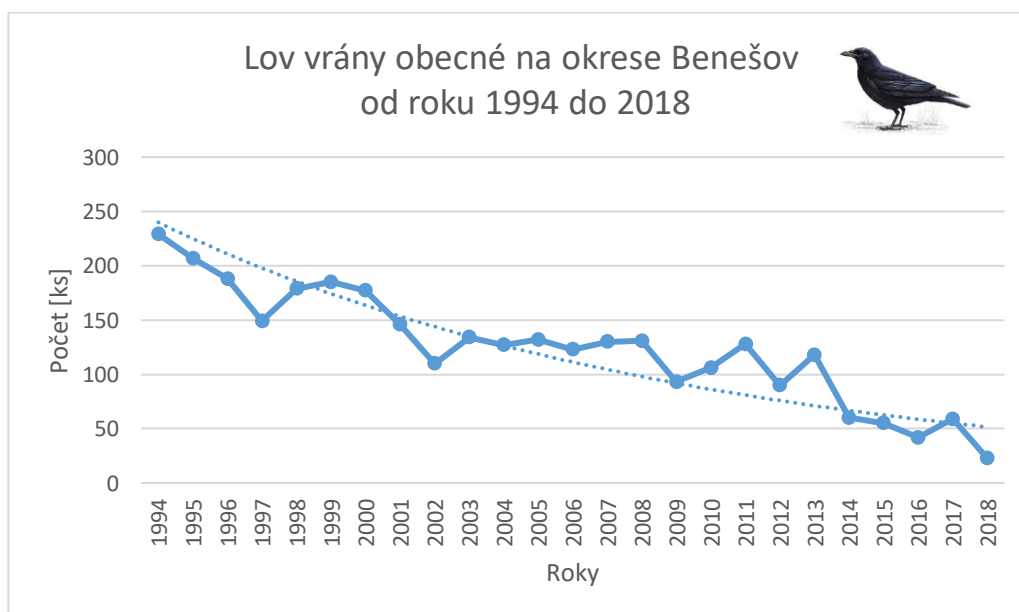
Lov holuba hřivnáče v roce 1994 činil 527 ks a v roce 2018 se jednalo o 271 ks, což znamená pokles lovu o téměř **49%** (48,58%) za 25 let. Křivka celkového lovu je proložena exponenciální spojnicí trendu, která je klesající, z čehož vyplývá, že populace je také klesající.

2.12 Lov straky obecné na okrese Benešov od roku 1994 do 2018



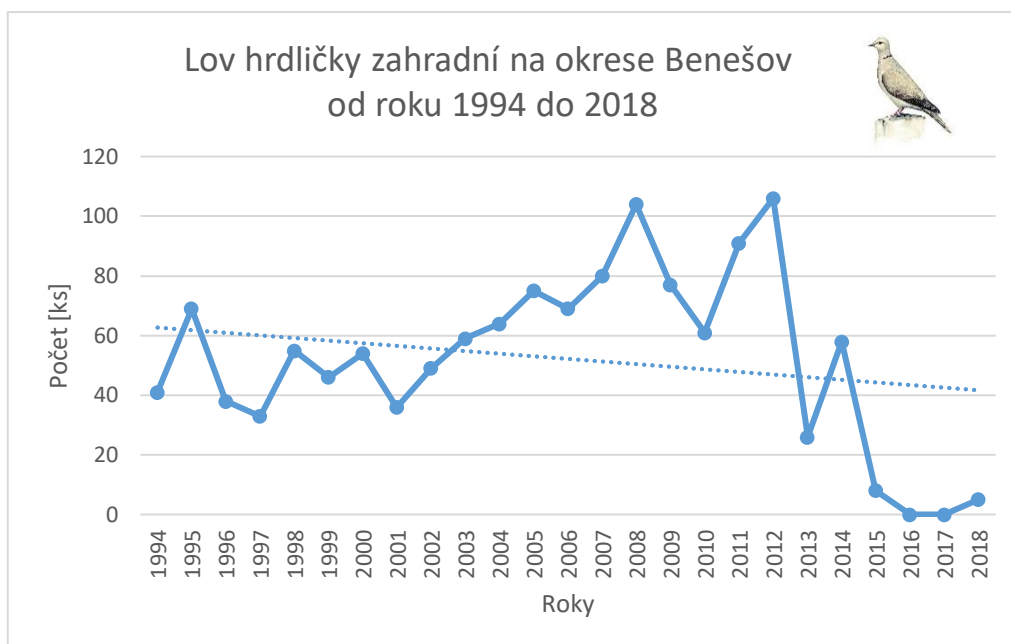
Lov straky obecné v roce 1994 činil 371 ks a v roce 2018 se jednalo o 95 ks, což znamená pokles lovu o **74%** (74,39%) za 25 let. Křivka celkového lovu je proložena lineární spojnicí trendu, která je klesající, z čehož vyplývá, že populace je také klesající.

2.13 Lov vrány obecné na okrese Benešov od roku 1994 do 2018



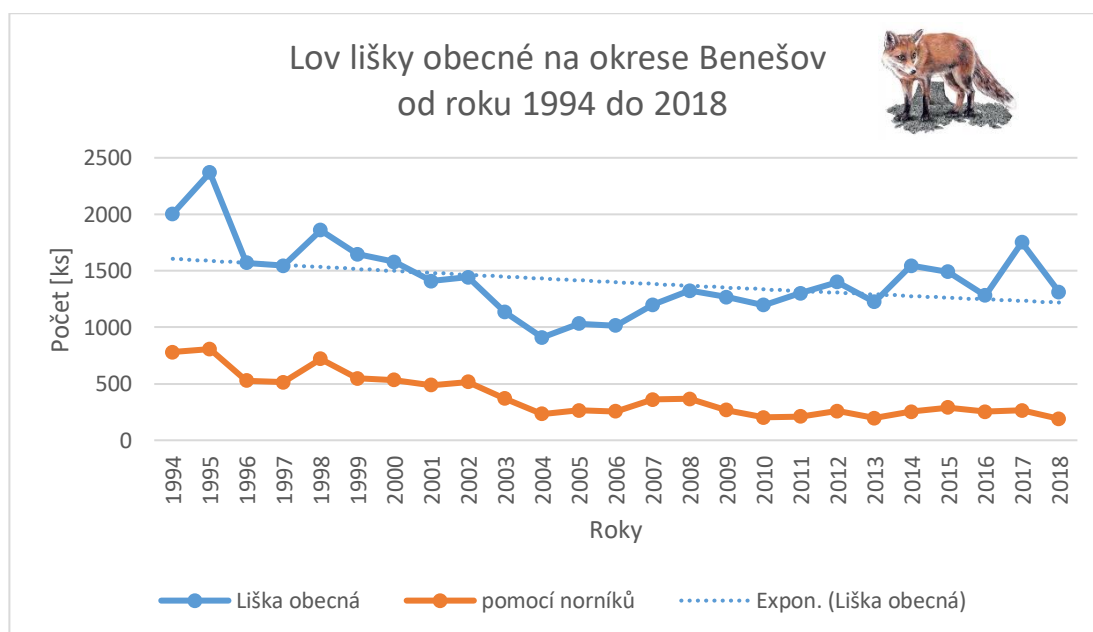
Lov vrány obecné v roce 1994 činil 110 ks a v roce 2018 se jednalo jen o 23 ks, což znamená pokles lovu o **79%** (79,09%) za 25 let. Křivka celkového lovu je proložena exponenciální spojnicí trendu, která je klesající, z čehož vyplývá, že populace je také klesající.

2.14 Lov hrdličky zahradní na okrese Benešov od roku 1994 do 2018



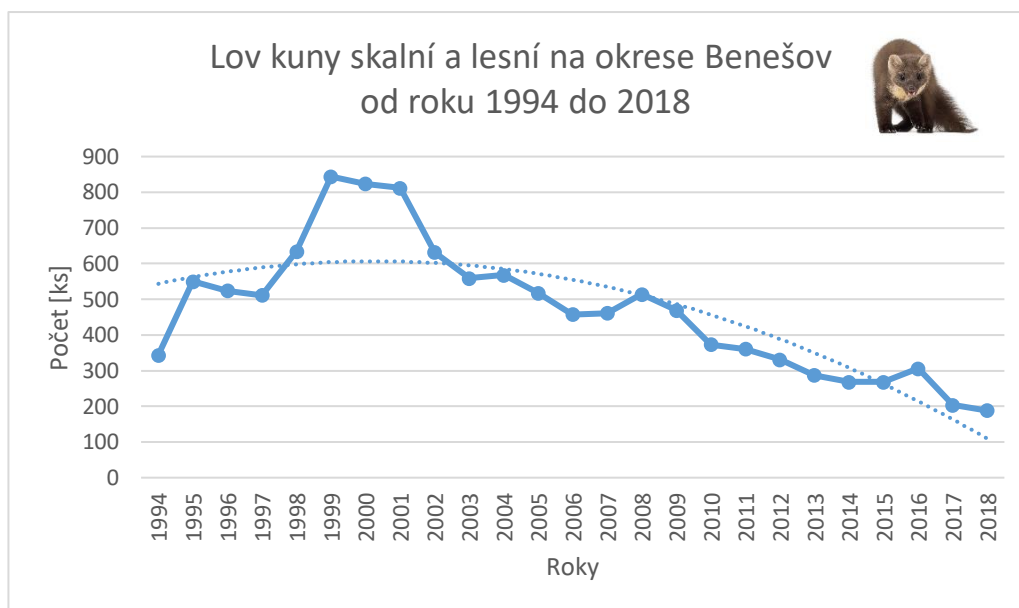
Lov hrdličky zahradní v roce 1994 činil 41 ks a v roce 2018 se jednalo o 5 ks. Křivka celkového lovu je proložena lineární spojnicí trendu, která je klesající. V roce 2016 a 2017 nedošlo k ulovení ani jednoho kusu (nebo nebylo řádně vykázáno) z čehož vyplývá, že v populaci došlo k také k poklesu.

2.15 Lov lišky obecné na okrese Benešov od roku 1994 do 2018



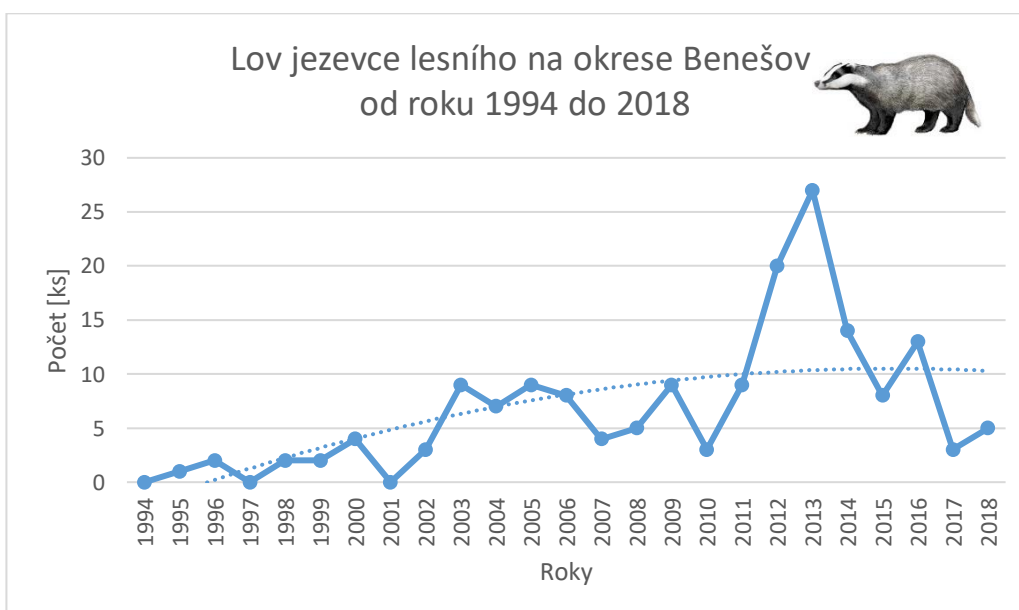
Lov lišky obecné v roce 1994 činil 2 003 ks a v roce 2018 se jednalo o 1 313 ks, což znamená pokles lovu o **34%** (34,45%) za 25 let. Lov lišek obecných pomocí norníků v roce 1994 činil 781 ks a v roce 2018 se jednalo jen o 190 ks, což znamená pokles lovu pomocí norníků o téměř **76%** (75,67%) za 25 let. Křivka celkového lovu je proložena exponenciální spojnicí trendu, která je mírně klesající, z čehož vyplývá, že populace je také mírně klesající.

2.16 Lov kuny skalní a lesní na okrese Benešov od roku 1994 do 2018



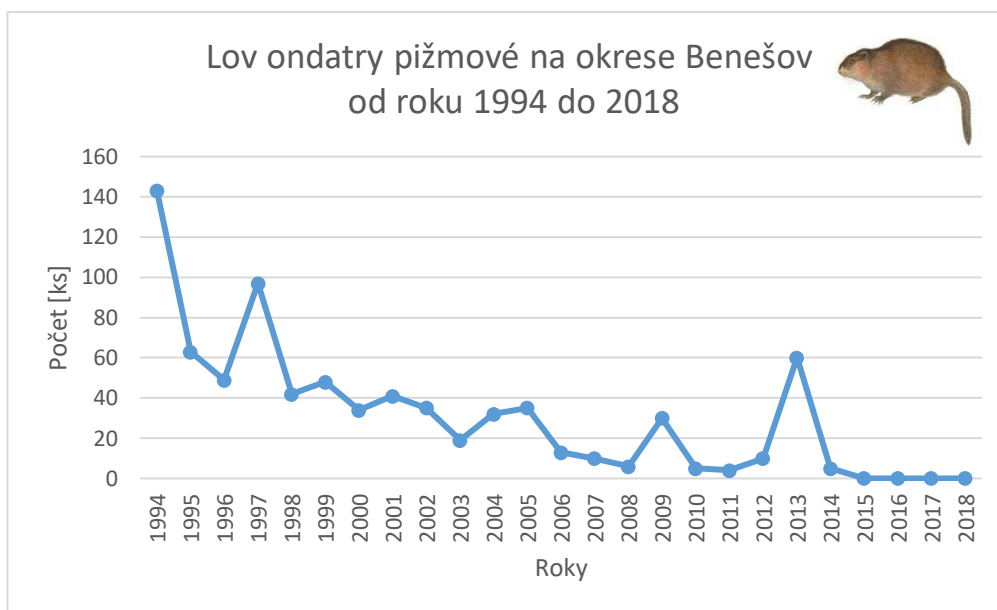
Lov obou druhů kun v roce 1994 činil 344 ks a v roce 2018 se jednalo o 188 ks, což znamená pokles lovu o **45%** (45,35%) za 25 let. Nejvyššího úlovku bylo dosaženo v roce 1999 a to 844 ks. Křivka celkového lovu je proložena exponenciální spojnicí trendu, která je klesající, z čehož vyplývá, že populace je také klesající.

2.17 Lov jezevce lesního na okrese Benešov od roku 1994 do 2018



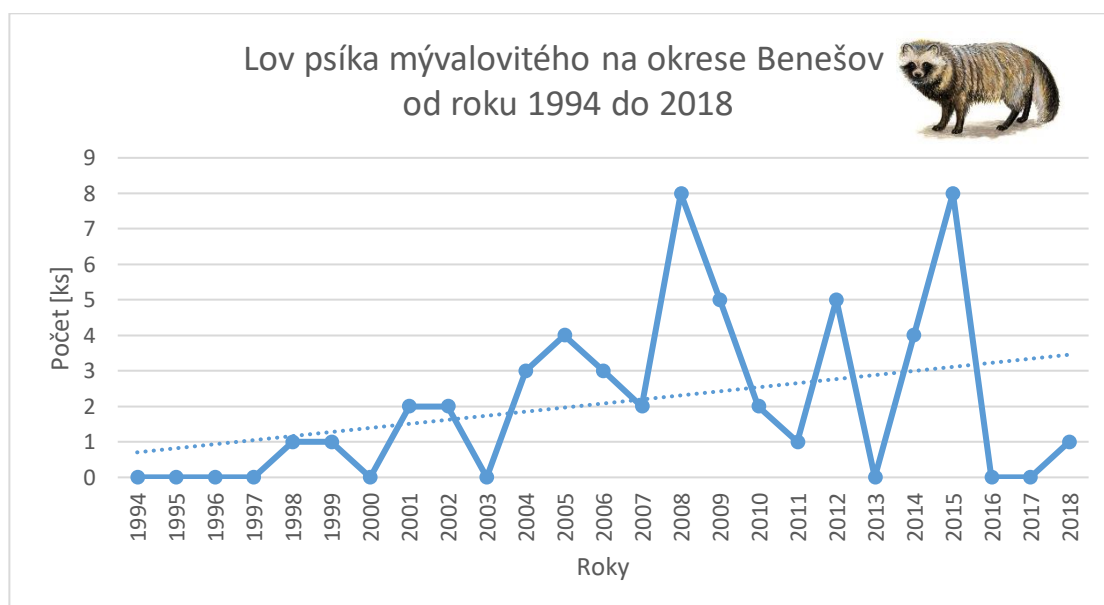
Lov jezevce lesního v roce 1994 činil 0 ks a v roce 2018 se jednalo o 5 ks. Nejvyšší lov byl v roce 2013 a to 27 ks. V mysliveckém roce 2016 byla doba lovu jezevce prodloužena o 1 měsíc. Křivka celkového lovu je proložena exponenciální spojnicí trendu, která je rostoucí, z čehož vyplývá, že populace je také rostoucí.

2.18 Lov ondatry pižmové na okrese Benešov od roku 1994 do 2018



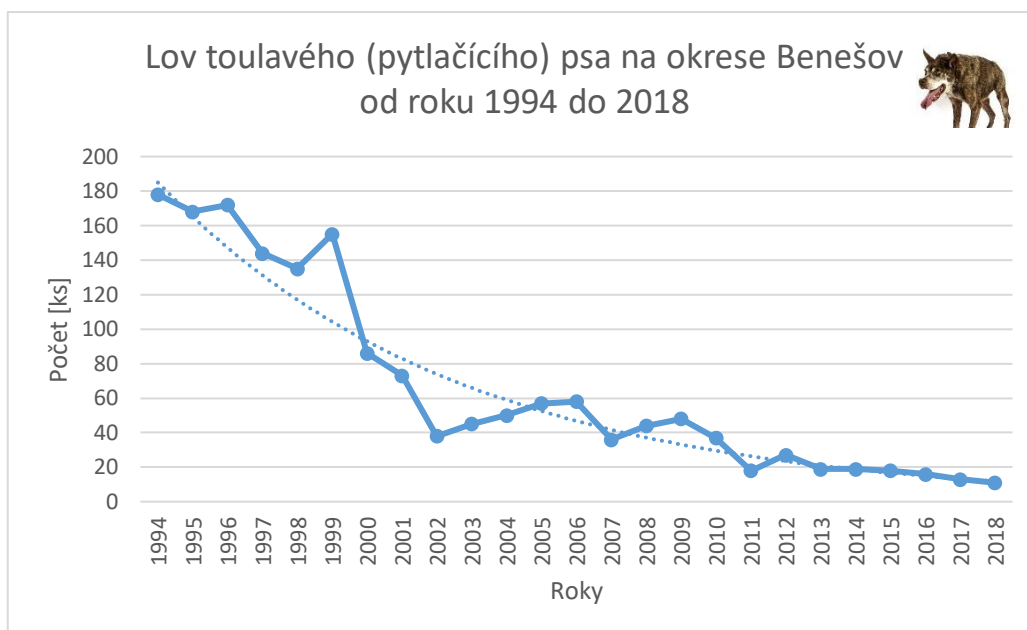
Lov ondatry pižmové v roce 1994 činil 143 ks a v roce 2018 se již čtvrtý rok po sobě neulovil ani jeden kus. Lov ondatr vykazuje dlouhodobý pokles a roky příští ukáží, zda je to definitivně nulový úlovek. Za poklesem stavu ondatr určitě stojí rozšíření norka amerického, ale nebude to jediná příčina, ale může to být rozhodující faktor.

2.19 Lov psíka mývalovitého na okrese Benešov od roku 1994 do 2018



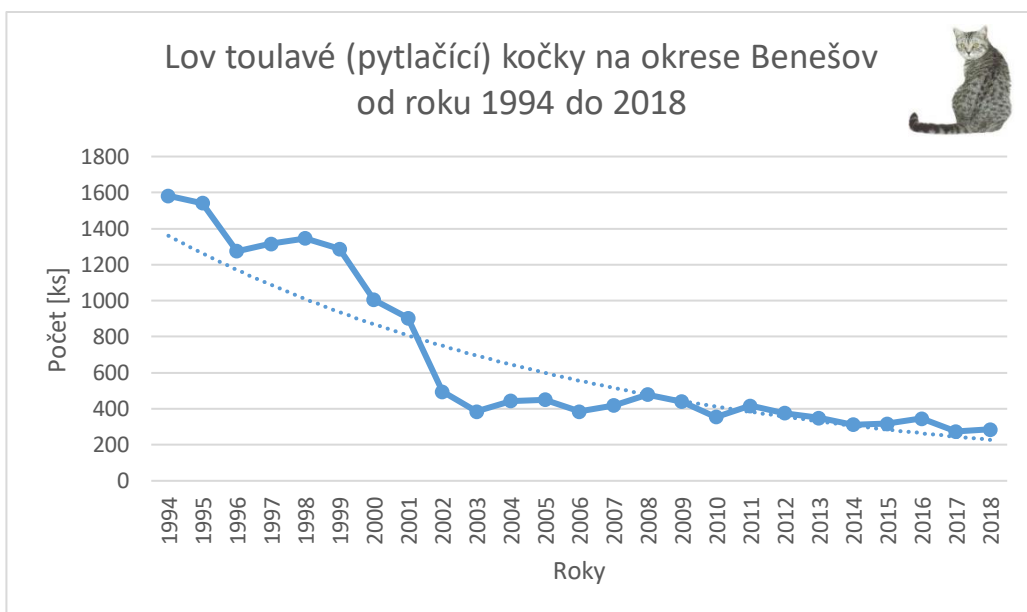
Lov psíka mývalovitého v roce 1994 činil 0 ks a v roce 2018 se jednalo také o 1 ks. Nejvyšší počet psíků byl uloven v roce 2008 a 2015 a to vždy 8 ks. Křivka celkového lovu je proložena exponenciální spojnicí trendu, která je rostoucí, z čehož vyplývá, že populace je také rostoucí.

2.20 Lov toulavého (pytlačícího) psa na okrese Benešov od roku 1994 do 2018



Lov toulavého (pytlačícího) psa v roce 1994 činil 178 ks a v roce 2018 se jednalo jen o 11 ks, což znamená pokles lovu o **94%** (93,80%) za 25 let. Křivka celkového lovu je proložena exponenciální spojnicí trendu, která je klesající. Příčinou poklesu je změna zákona o myslivosti, kdy lov je umožněn pouze myslivecké strážci a mysliveckému hospodáři. Příčinou poklesu může být i nedůsledné vykazování zástřelů.

2.21 Lov toulavé (pytlačící) kočky na okrese Benešov od roku 1994 do 2018



Lov toulavé (pytlačící) kočky v roce 1994 činil 1 582 ks a v roce 2018 se jednalo jen o 285 ks, což znamená pokles lovu o **82%** (81,98%) za 25 let. Křivka celkového lovu je proložena exponenciální spojnicí trendu, která je klesající. Příčinou poklesu je změna zákona o myslivosti, kdy lov je umožněn pouze myslivecké strážci a mysliveckému hospodáři. Příčinou poklesu může být i nedůsledné vykazování zástřelů.